



DIRETORIA EXECUTIVA DE GESTÃO DE BENS, SERVIÇOS E PATRIMÔNIO
GERÊNCIA DE SUPRIMENTO E CONTROLE PATRIMONIAL
COORDENAÇÃO DE CONTROLE DO PATRIMÔNIO MOBILIÁRIO

ESPECIFICAÇÃO TÉCNICA

2.87.20.086-4

GAVETEIRO VOLANTE EM MADEIRA - GABINETE DESEMBARGADOR

1. Dimensões

600mm X 450mm X 650mm (largura X profundidade X altura).

2. Laterais

Em MDP, espessura de 35mm, com acabamento em laminado melamínico nogueira texturizado nas duas faces, com revestimento das bordas recobertas por fita em ABS espessura de 2 a 3mm, afixada com cola à quente ("HOT MELT") formando bordas retas sem quinas vivas.

3. Tampo

Em MDP, espessura de 35mm, com acabamento em laminado melamínico nogueira texturizado nas duas faces, com revestimento das bordas recobertas por fita em ABS espessura de 2 a 3mm, afixada com cola à quente ("HOT MELT") formando bordas retas sem quinas vivas.

4. Pannel de fundo

Em MDP, espessura de 35mm, com acabamento em laminado melamínico nogueira texturizado nas duas faces, com revestimento das bordas recobertas por fita em ABS espessura de 2 a 3mm, afixada com cola à quente ("HOT MELT") formando bordas retas sem quinas vivas.

Sob o pannel deverão ser fixados 4 (quatro) rodízios esféricos duplos, diâmetro 50mm com duplo giro, carcaças e roldanas de nylon injetado, buchas de nylon autolubrificantes entre a carcaça e o eixo vertical.

5. Gaveta Porta Objetos

Espelho frontal em MDP, espessura de 35mm, com acabamento em laminado melamínico nogueira texturizado nas duas faces, com revestimento das bordas recobertas por fita em ABS espessura de 2 a 3mm, afixada com cola à quente ("HOT MELT") formando bordas retas sem quinas vivas, com puxador metálico, em alumínio maciço, com diâmetro de 12mm, fixado com parafusos passantes.

Dotado de uma bandeja em polipropileno ou similar com 07 (sete) compartimentos para objetos diversos, cor preta, embutida e **fixada** na madeira, devendo as arestas da madeira no local de encaixe ser revestidas com fita de PVC no mesmo padrão do móvel.

O tampo será retrátil com dispositivo de corredeira metálica, dotada de roldanas de nylon para fixação lateral, devendo possuir um sistema limitador de abertura para impedir que caia ao ser manuseado.

6. Gavetas

Em MDP, espessura de 18mm, com acabamento em laminado melamínico nogueira texturizado nas duas faces, com revestimento das bordas recobertas por fita em ABS espessura de 2 a 3mm, afixada com cola à quente ("HOT MELT") formando bordas retas sem quinas vivas, espelho frontal interno e posterior fixado por dentro das peças laterais com dispositivos de cavilhas e parafusos de no mínimo 02 (dois) por face, fundo em duraplac espessura de 4,0mm ou similar na cor nogueira.

Espelho frontal externo em MDP espessura de 18mm, com acabamento em laminado melamínico nogueira nas duas faces e bordas revestidas em fita em ABS ou PVC espessura de 2 a 3mm, afixada com cola à quente ("HOT MELT") formando bordas retas sem quinas vivas, fixado ao espelho interno através de parafusos.

Puxador metálico em alumínio maciço, com diâmetro de 12mm, fixado com parafusos passantes atravessando os espelhos internos e externos.

As peças laterais da gaveta, na mesma madeira com espessura de 18mm, deverão ser fixadas nos topos dos espelhos frontal e posterior interno através de parafusos e cavilhas.

Gavetas dotado de corrediças metálicas cor preta com roldanas de nylon. Sistema de tranca embutido na lateral do móvel e na lateral da gaveta. Não serão admitidas perfurações no fundo do gaveteiro para instalação do sistema, nem travamento na face inferior da lateral da gaveta. Fechadura de cilindro oxidada, incorporada à tranca também embutida na lateral do móvel, com duas chaves dobráveis tipo Soprano ou similar.

7. Montagem

Através de dispositivos de montagem internos, tipo roto-fix com bucha de aço M6, na cor preta, não ficando visíveis.

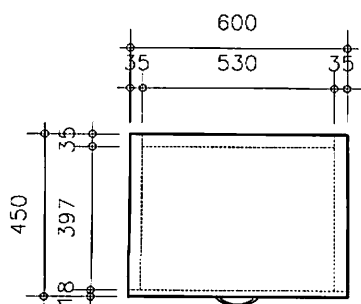
8. Embalagem

O gaveteiro deverá ser fornecido completo, inclusive com todas as ferragens e acessórios, montado e embalado individualmente.

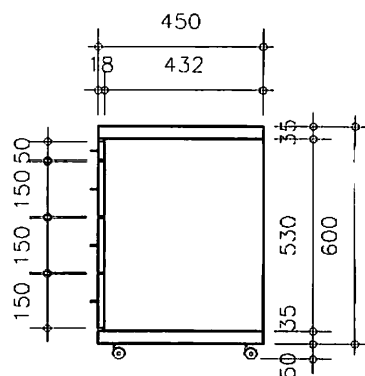
DESENHO TÉCNICO

2.87.20.086-4

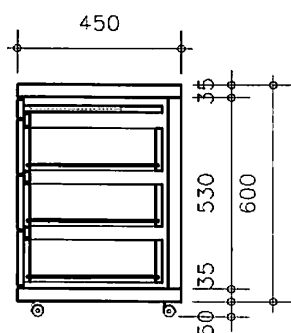
GAVETEIRO VOLANTE EM MADEIRA - GABINETE DESEMBARGADOR



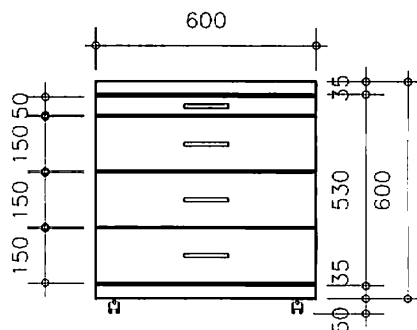
VISTA SUPERIOR



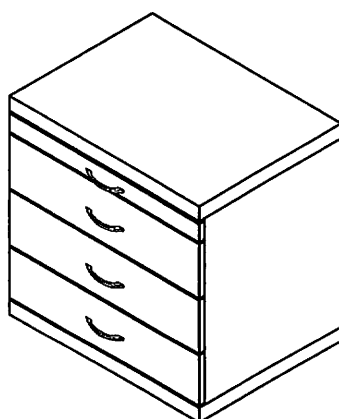
VISTA LATERAL



CORTE



VISTA FRONTAL



PERSPECTIVA

ESCALA

1:20

DESENHO

BRUNO SILVA

DATA DA ULTIMA ALTERAÇÃO

24/09/2008

FOLHA

03/03